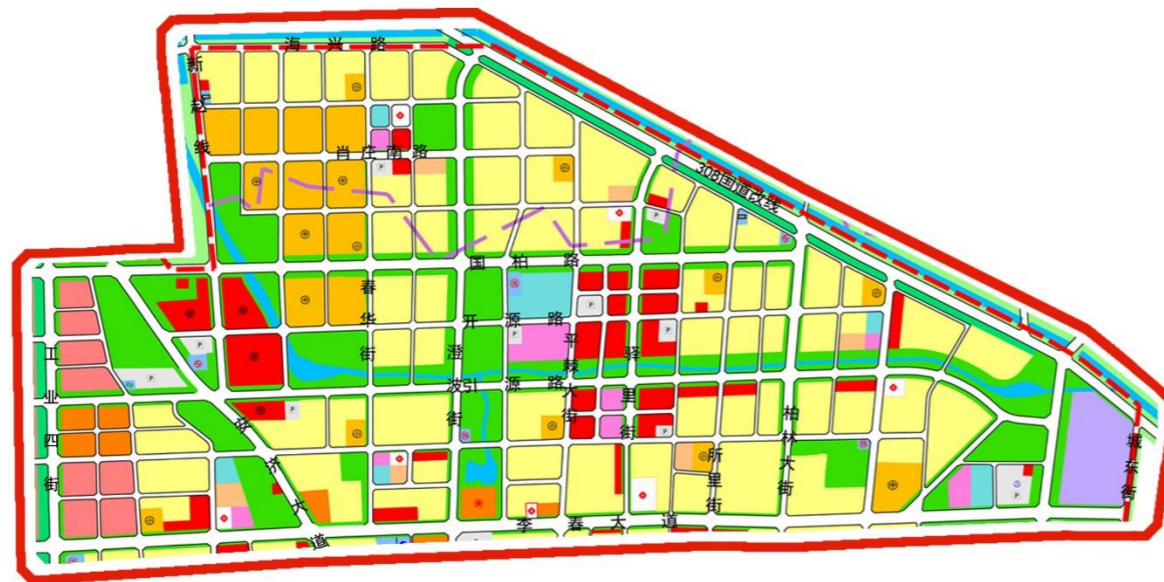
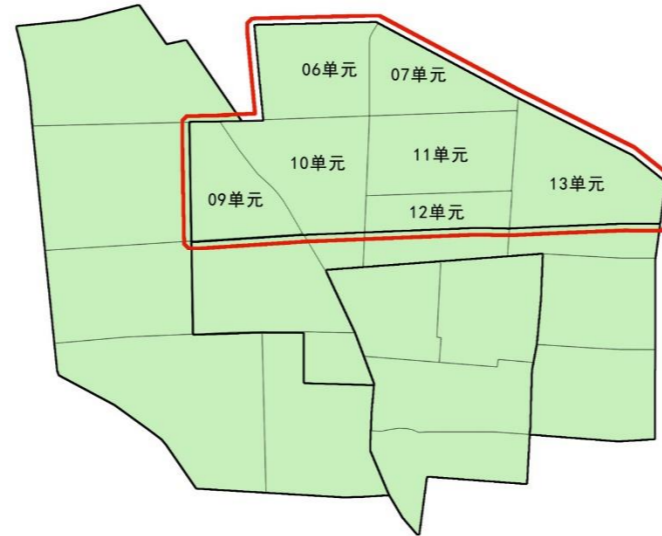

图 则

图例

- | | |
|--|--|
| | |
| | |
| | |
| | |
| | |
| | |
| | |
| | |
| | |
| | |
| | |
| | |
| | |
| | |
| | |
| | |
| | |
| | |
| | |
| | |

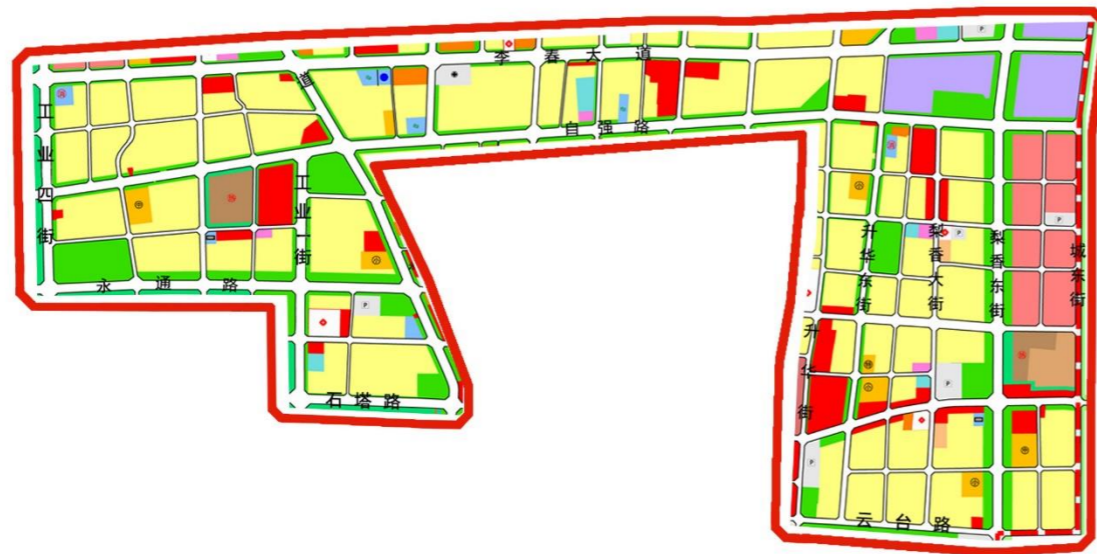
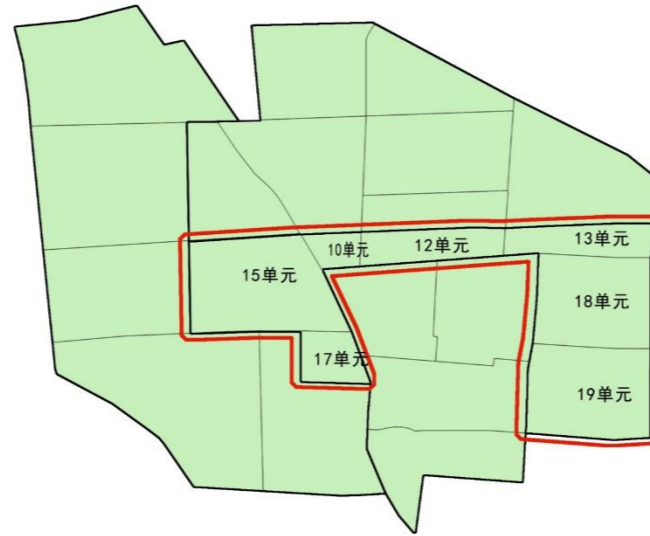


目标要求类型	指标要求(低限要求)					
	绿色建筑等级要求				建筑工业化技术等要求	
	近期(2020-2025年)		远期(2025-2035年)		2020-2025年	
	星级要求	设定标准	星级要求	设定标准	装配式建筑的面积比例	全装修的面积比例
通用标准	基本级	全部执行	同近期	同近期	35	35
	>基本级	政府投资或者以政府投资为主的建筑、建筑面积大于10万平方米的住宅小区				
按规划总体目标要求	≥一星级	占新建建筑面积比例(%) 32	≥一星级	占新建建筑面积比例(%) 35		
	≥二星级	占新建建筑面积比例(%) 13	≥二星级	占新建建筑面积比例(%) 15		
	≥三星级	-	≥三星级	占新建建筑面积比例(%) 2		

注:
 1.右表中的建筑面积指计容面积。
 2.图中用地性质是基于《赵县中心城区(不含古城)控制性详细规划》和《赵县古城控制性详细规划》。
 3.装配式的建造比例不计根据国家或地方相关规定不适宜实施装配式建筑的建设项目。

图例

- | | |
|--|--|
| | |
| | |
| | |
| | |
| | |
| | |
| | |
| | |
| | |
| | |
| | |
| | |
| | |
| | |
| | |
| | |
| | |
| | |
| | |
| | |

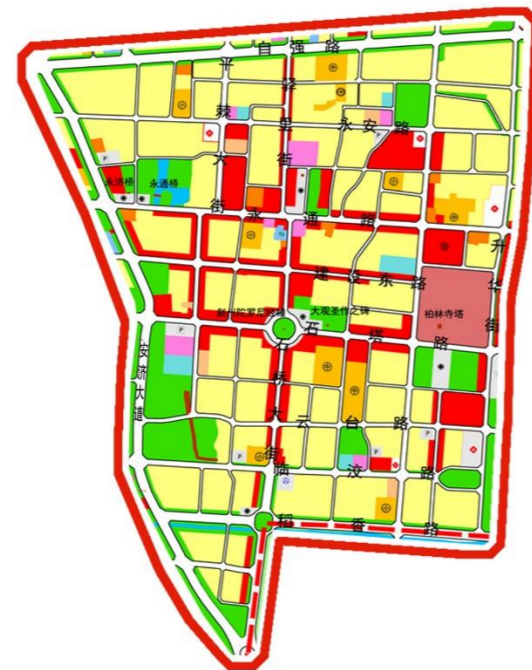
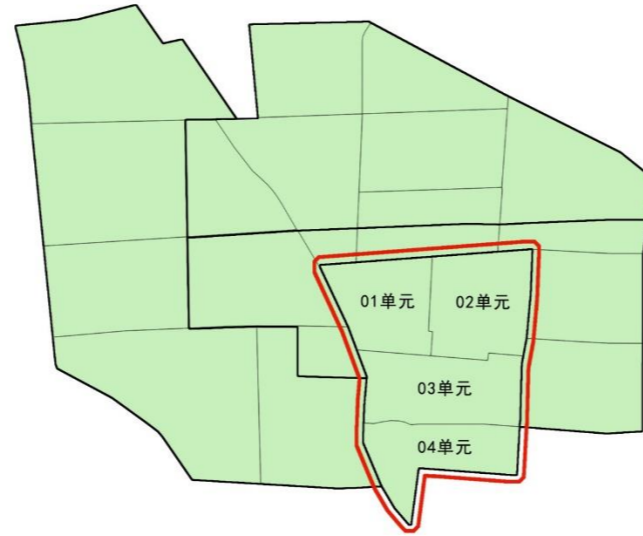


目标要求类型	指标要求(低限要求)					
	绿色建筑等级要求				建筑工业化技术等要求	
	近期(2020-2025年)		远期(2025-2035年)		2020-2025年	
	星级要求	设定标准	星级要求	设定标准	装配式建筑的面积比例	全装修的面积比例
通用标准	基本级	全部执行	同近期	同近期	35	35
	>基本级	政府投资或者以政府投资为主的建筑、建筑面积大于10万平方米的住宅小区				
按规划总体目标要求	≥一星级	占新建建筑面积比例(%) 32	≥一星级	占新建建筑面积比例(%) 35	35	35
	≥二星级	占新建建筑面积比例(%) 13	≥二星级	占新建建筑面积比例(%) 15		
	≥三星级	-	≥三星级	占新建建筑面积比例(%) 2		

注:
 1.右表中的建筑面积指计容面积。
 2.图中用地性质是基于《赵县中心城区(不含古城)控制性详细规划》和《赵县古城控制性详细规划》。
 3.装配式的建造比例不计根据国家或地方相关规定不适宜实施装配式建筑的建设项目。

图例

- | | | | |
|--|-----------|--|----------|
| | 居住用地 | | 社会停车场用地 |
| | 行政办公用地 | | 供水用地 |
| | 文化设施用地 | | 供电用地 |
| | 教育科研用地 | | 供燃气用地 |
| | 中小学用地 | | 供热用地 |
| | 体育用地 | | 通用地 |
| | 医疗卫生用地 | | 排水用地 |
| | 社会福利用地 | | 环卫用地 |
| | 文物古迹用地 | | 消防用地 |
| | 商业服务业设施用地 | | 公园绿地 |
| | 批发市场用地 | | 防护绿地 |
| | 其他商务用地 | | 广场用地 |
| | 一类工业用地 | | 防洪堤 |
| | 二类工业用地 | | 高速公路 |
| | 三类工业用地 | | 生态绿地 |
| | 物流仓储用地 | | 水系 |
| | 宗教用地 | | 村庄建设用地 |
| | 城市道路用地 | | 规划建设用地界限 |
| | 交通枢纽用地 | | 镇乡界 |
| | 其他交通设施用地 | | |

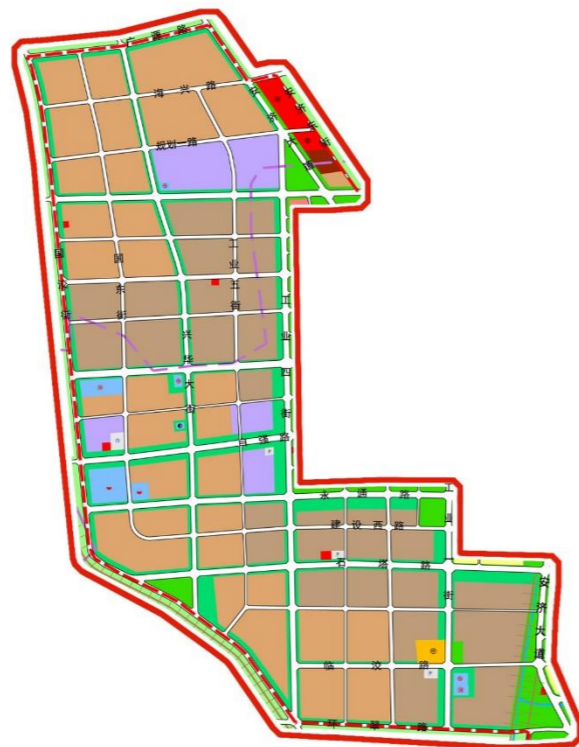
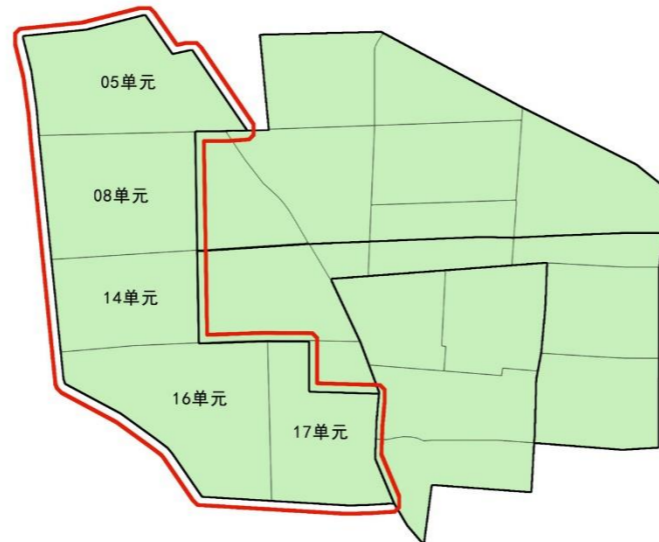


目标要求类型	指标要求(低限要求)					
	绿色建筑等级要求				建筑工业化技术等要求	
	近期(2020-2025年)		远期(2025-2035年)		2020-2025年	
	星级要求	设定标准	星级要求	设定标准	装配式建筑的面积比例	全装修的面积比例
通用标准	基本级	全部执行	同近期	同近期	35	35
	>基本级	政府投资或者以政府投资为主的建筑、建筑面积大于10万平方米的住宅小区	同近期	同近期		
按规划总体目标要求	≥一星级	占新建建筑面积比例(%) 32	≥一星级	占新建建筑面积比例(%) 35		
	≥二星级	占新建建筑面积比例(%) 13	≥二星级	占新建建筑面积比例(%) 15		
	≥三星级	-	≥三星级	占新建建筑面积比例(%) 2		

注:
 1.右表中的建筑面积指计容面积。
 2.图中用地性质是基于《赵县中心城区(不含古城)控制性详细规划》和《赵县古城控制性详细规划》。
 3.装配式的建造比例不计根据国家或地方相关规定不适宜实施装配式建筑的建设项目。

图例

- | | | | |
|--|-----------|--|----------|
| | 居住用地 | | 社会停车场用地 |
| | 行政办公用地 | | 供水用地 |
| | 文化设施用地 | | 供电用地 |
| | 教育科研用地 | | 供燃气用地 |
| | 中小学用地 | | 供热用地 |
| | 体育用地 | | 通信用地 |
| | 医疗卫生用地 | | 排水用地 |
| | 社会福利用地 | | 环卫用地 |
| | 文物古迹用地 | | 消防用地 |
| | 商业服务业设施用地 | | 公园绿地 |
| | 批发市场用地 | | 防护绿地 |
| | 其他商务用地 | | 广场用地 |
| | 一类工业用地 | | 防洪堤 |
| | 二类工业用地 | | 高速公路 |
| | 三类工业用地 | | 生态绿地 |
| | 物流仓储用地 | | 水系 |
| | 宗教用地 | | 村庄建设用地 |
| | 城市道路用地 | | 规划建设用地界限 |
| | 交通枢纽用地 | | 镇乡界 |
| | 其他交通设施用地 | | |



目标要求类型	指标要求(低限要求)					
	绿色建筑等级要求				建筑工业化技术等要求	
	近期(2020-2025年)		远期(2025-2035年)		2020-2025年	
	星级要求	设定标准	星级要求	设定标准	装配式建筑的面积比例	全装修的面积比例
通用标准	基本级	全部执行	同近期	同近期	35	30
	>基本级	政府投资或者以政府投资为主的建筑、建筑面积大于10万平方米的住宅小区				
按规划总体目标要求	≥一星级	占新建建筑面积比例(%) 30	≥一星级	占新建建筑面积比例(%) 35	35	30
	≥二星级	占新建建筑面积比例(%) 12	≥二星级	占新建建筑面积比例(%) 15		
	≥三星级	-	≥三星级	占新建建筑面积比例(%) 2		

注:
 1.右表中的建筑面积指计容面积。
 2.图中用地性质是基于《赵县中心城区(不含古城)控制性详细规划》和《赵县古城控制性详细规划》。
 3.装配式的建造比例不计根据国家或地方相关规定不适宜实施装配式建筑的建设项目。